

# Äldreomsorgen i Laxå kommun - nutid och framtid!

# Befolkningsprognos (65 – 79)

Kommun	65-69 år		70-74 år		75-79 år	
	Antal från 2014	Förändr. %	Antal från 2014	Förändr. %	Antal från 2014	Förändr. %
Lekeberg	386	-28,5	403	1,1	381	42,0
Laxå	368	-23,1	345	-8,7	317	11,7
Hallsberg	984	-11,4	872	0,2	877	51,5
Degerfors	622	-21,7	547	-17,4	554	28,0
Hällefors	429	-21,2	363	-27,3	373	-8,5
Ljusnarsberg	288	-31,0	305	-22,9	313	28,2
Örebro	8 093	-0,2	7 128	9,7	6 485	56,9
Kumla	1 171	-8,7	991	-9,9	963	47,5
Askersund	694	-30,7	607	-26,2	649	28,2
Karlskoga	1 703	-18,6	1 536	-20,2	1 432	8,3
Nora	597	-33,3	591	-18,0	578	24,9
Lindesberg	1 397	-21,0	1 296	-6,9	1 240	31,1

# Befolkningsprognos (80 – 90+ )

Kommun	80-84 år		85-89 år		90+	
	Antal från 2014	Förändr. %	Antal från 2014	Förändr. %	Antal från 2014	Förändr. %
Lekeberg	369	95,5	203	66,7	93	33,1
Laxå	327	59,6	192	16,5	100	24,6
Hallsberg	787	86,0	459	62,4	210	25,1
Degerfors	558	76,5	346	84,0	155	33,8
Hällefors	351	25,9	240	33,3	133	54,4
Ljusnarsberg	276	74,7	195	79,1	81	64,9
Örebro	5 911	90,2	3 527	60,3	1 557	12,6
Kumla	906	92,0	578	79,5	236	16,2
Askersund	653	82,3	400	91,3	167	15,5
Karlskoga	1 391	47,8	952	47,9	448	12,1
Nora	621	109,8	373	82,6	160	48,4
Lindesberg	1 218	87,9	714	57,9	330	15,7

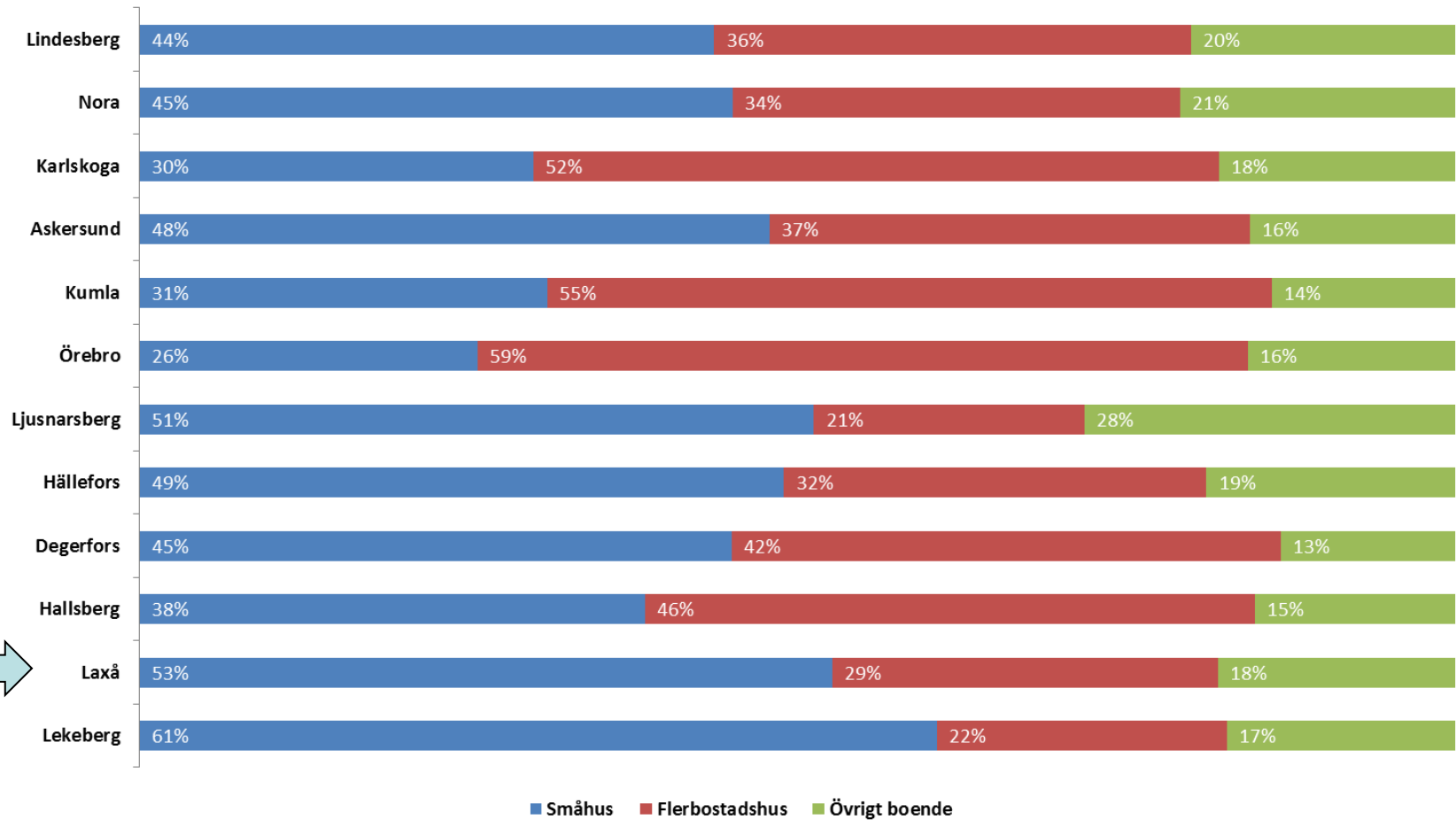
# Hemtjänst & SÄBO i länets kommuner

	Andel invånare 80 år och äldre med hemtjänst 2014	Andel invånare 80 år och äldre på vård- och omsorgsboende 2014
Askersund	26,7	10,1
Degerfors	16,0	13,9
Hallsberg	16,9	15,9
Hällefors	22,2	9,2
Karlskoga	14,4	11,5
Kumla	18,2	8,7
Laxå	18,9	9*
Lekeberg	19,4	12,3
Lindesberg	19,3	13,6
Ljusnarsberg	10,8	26,6
Nora	23,4	16,0
Örebro	24,5	11,9**
<b>Medelvärde i landet</b>	<b>20,9</b>	<b>13,2</b>

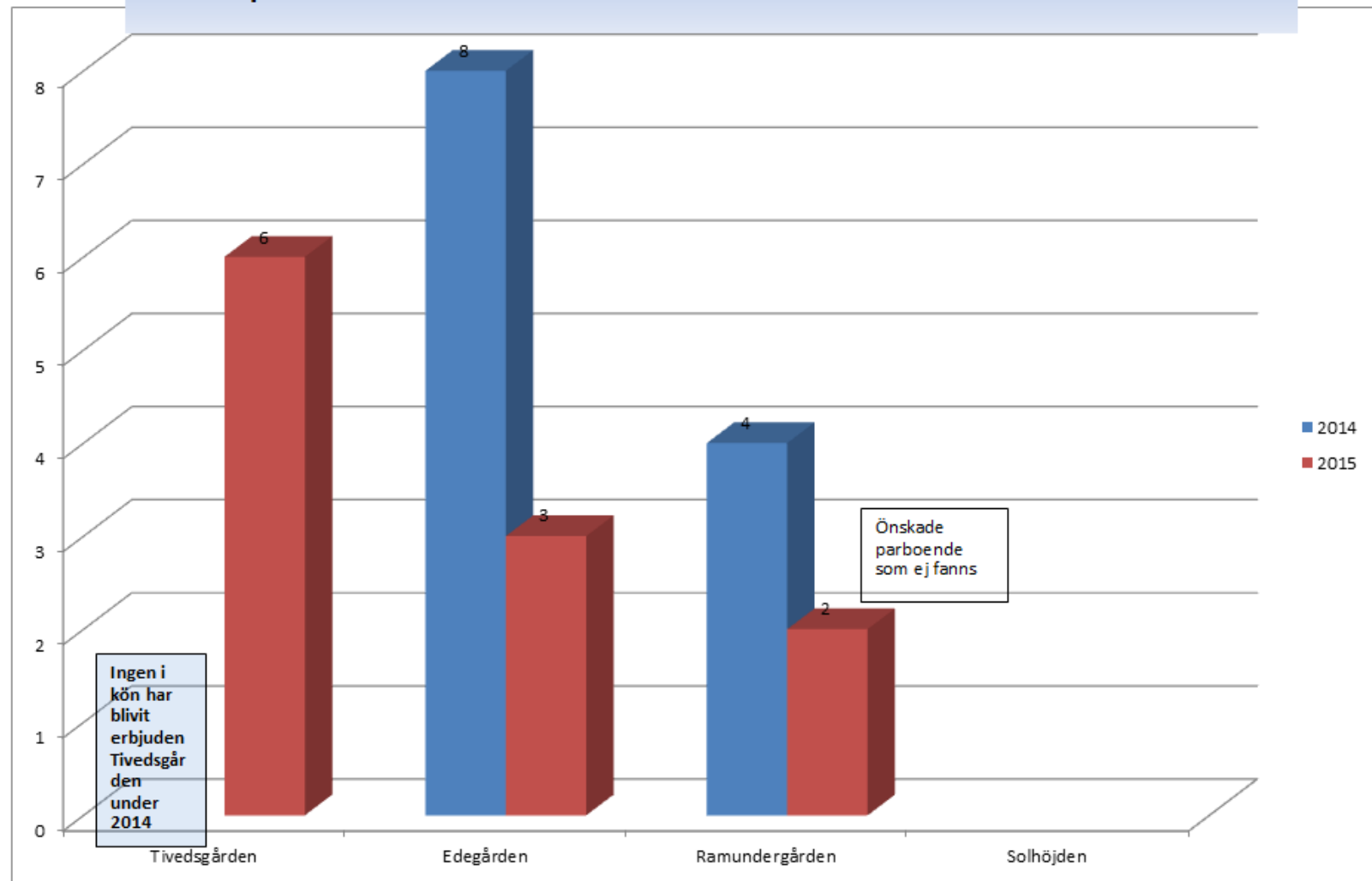
\* år 2013

\*\* år 2012

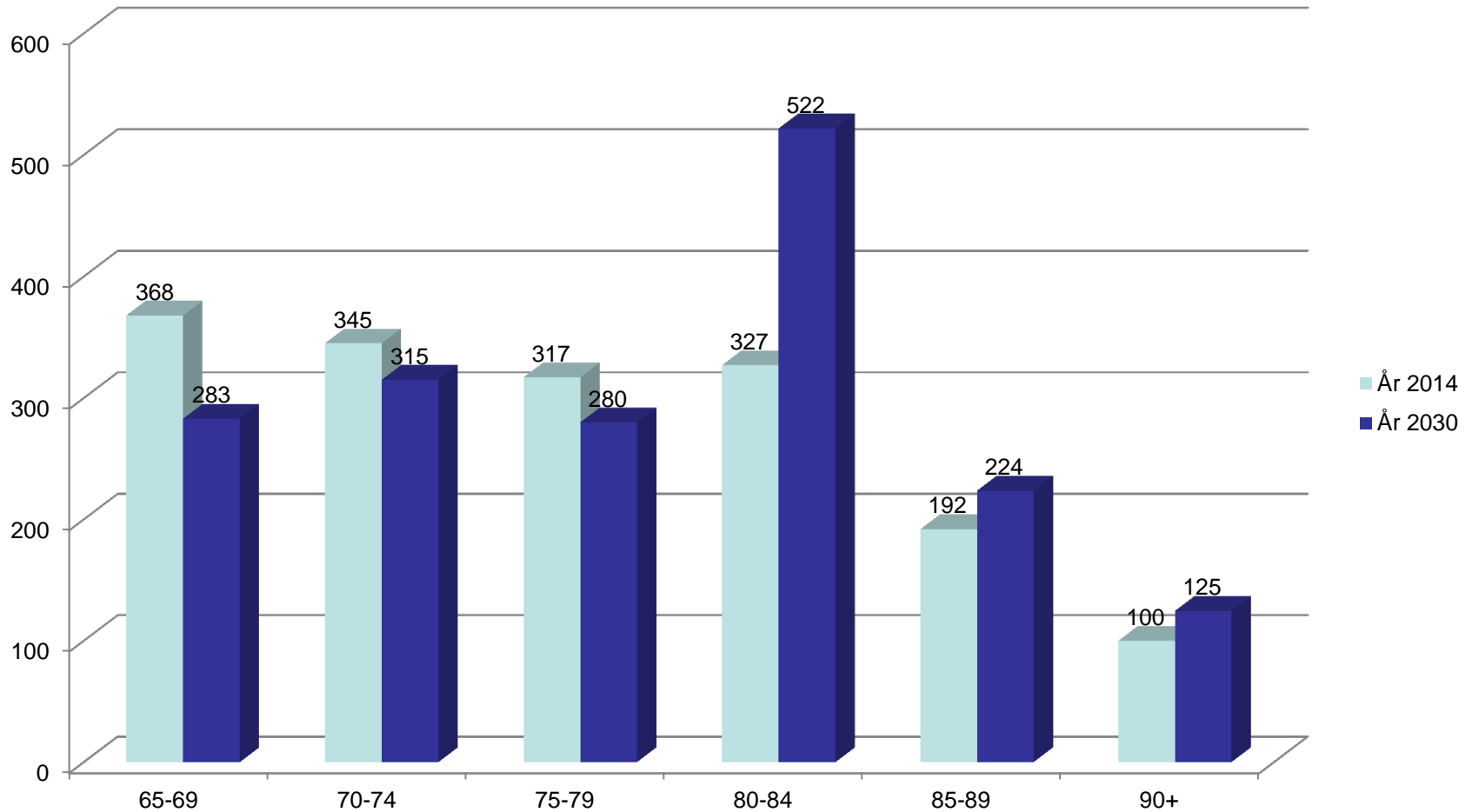
# Boendeformer 80+ i länets kommuner



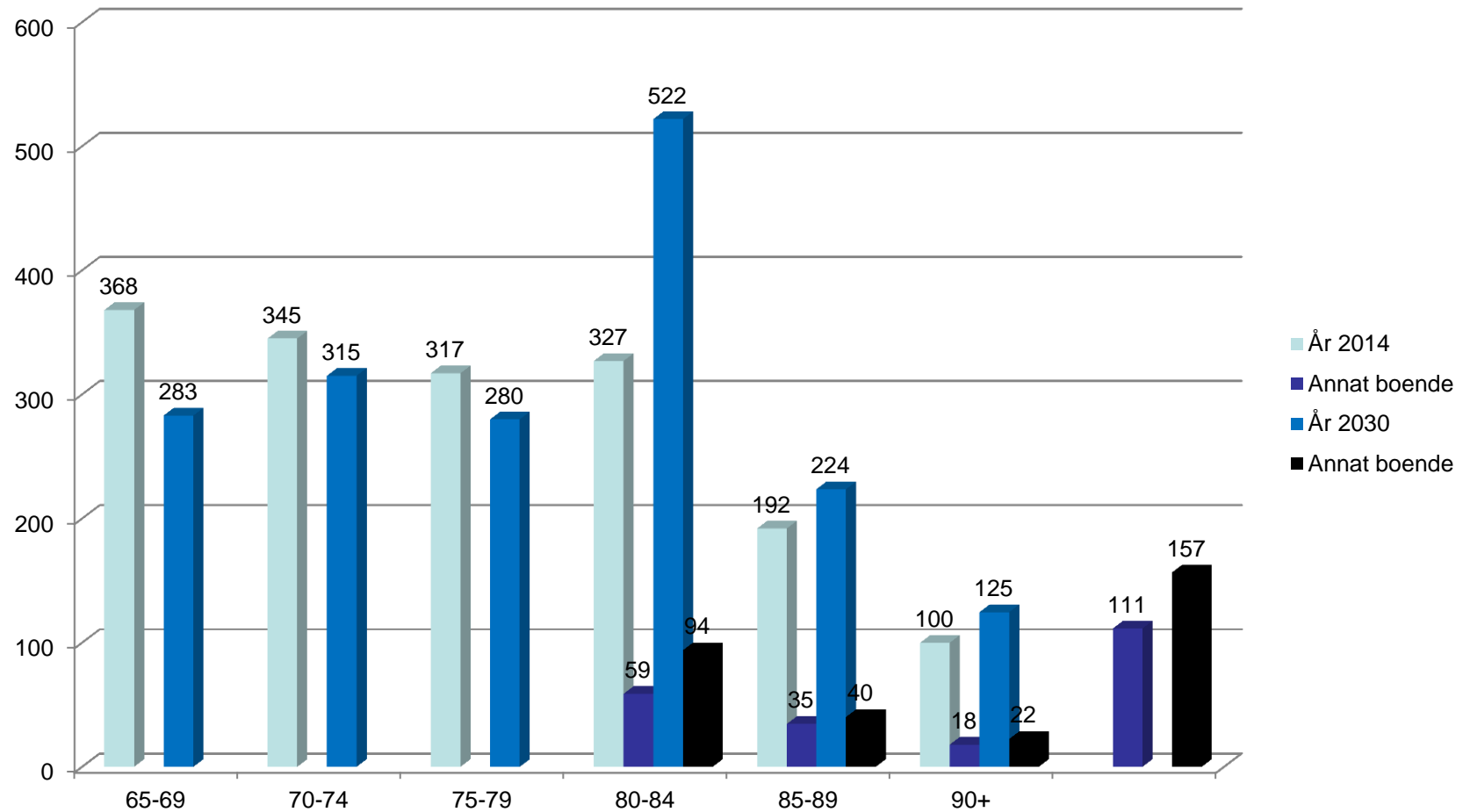
Kölista till SÄBO och antal tillfällen personer under 2014 - 2015 som tackat NEJ till boende på:



# Antalet äldre i Laxå kommun 2014 – 2030 enl. prognos från Region Örebro



# Antalet äldre med "annat boende" i Laxå kommun 2014 – 2030 enl. prognos från Region Örebro





# Ekonomi

---

<b>Byggkostnader:</b>	16 pl	56 Mkr
	32 pl	70 Mkr
	<b>Diff:</b>	<b>14 Mkr</b>

<b>Hyreskostnad</b>	16 pl	3,8 Mkr
	32 pl	4,9 Mkr
	<b>Diff:</b>	<b>1,1 Mkr</b>

# Finansiering

---

Kommuninvest har genomgått kommunens ekonomi och följt kommunen under 2014 och 2015.

Kommunen har under senhösten 2015 åter gått igenom kommunens ekonomi och lämnat **klartecken för ett lån på 70 Mkr.**

På grund av kommunens goda likviditet kommer vi också att **betala tillbaka lån på 40 – 48 Mkr** under 2016 och 2017.

## Värdigt liv

---

Detta ärende handlar främst om äldre personer och deras livssituation

- Hemtjänst 4-10 ggr per dag, men ensam däremellan
- Värdig boende och senare avslutning på livet genom tryggt boende på SÄBO
- Det handlar om äldre såsom Emma, Tore, Hulda och Kurt.